Einbauanleitung für MACROCLEAN Polycarbonatplatten mit MACROGLUE Kleber

Benötigtes Material für die Montage

- Druckluftpistole für Einzelkartusche von **Macroglue** Kleber
- **Macroglue** Kleber, erforderliche Menge 500 gr/m² von der Oberfläche.
- Kartuschenpistole mit Doppelkolben für Dichtmittel **Macroseal**.
- **Macroseal** Dichtmittel, enthält 10–12 ml pro Kartusche.
- Klebeband zum Schutz der **Macroclean**-Platten vor dem **Macroseal** Dichtmittel.
- Kunststoffrolle, die, nach der Installation, um die Platte zu drücken, damit der **Macroglue**-Kleber gut hinter der Platte verteilt wird.
- Kleiner Spatel.
- Professionelle Biegemaschine, falls die **Macroclean**-Platte an den Ecken gebogen werden soll.

Bevor Sie mit dem Projekt beginnen

Macroclean-Platten sind für Innenflächen.
Es muss geprüft werden, ob die Oberflächen glatt, staub- und feuchtigkeitsfrei sind.
Jede Unvollkommenheit in der Wand wird auf die **Macroclean**-Platte übertragen und ändert ihre Planimetrie.
Die glänzende Seite der **Macroclean**-Platte ist diejenige, die zum **Macroglue**-Kleber passt, die matte Seite ist die von außen gesehene Seite.

Macroclean Plattenverklebung

Es wird mit den **Macroglue** Kartuschen und mit der Druckluftpistole mit einem Spatel gemacht. Das **Macroclean** System mit **Macroglue** hat die Klassifizierung A+ und B-s1, d0, gemäß den Brandschutzbestimmungen.
Dann an die Wand die Platte kleben. Es sollte ein Mindestabstand von 2–3 mm von der **Macroclean**-Platte zur Decke und zum Boden gelassen werden.

1


3

2

Macroclean Plattenverbindung

Dies muss mit dem **Macroseal**-Dichtmittel und mit einer Doppelkolbenpistole erfolgen. Es muss zwischen den Platten ein Abstand von 2-3 mm gelassen werden und die Platten mit Isolierband vor überschüssigem **Macroseal**-Dichtmittel geschützt werden (A+ Klassifizierung und Bakterizid).

Schützen Sie die Vorderseite der Platten mit Klebeband, um Flecken zu vermeiden

Spritzen Sie den zwischen den Platten verbleibenden Raum mit Dichtmittel ein.

Führen Sie nach 4 oder 5 Minuten einen Spatel durch, um überschüssiges Dichtmittel zu entfernen.

Entfernen Sie nach 1/2 Stunde das Klebeband, wobei Sie die Paneele und die Fuge unversiegelt zurücklassen.

Kalt gebogen

Macroclean-Platten können mit einer professionellen Biegemaschine kalt gebogen werden, ohne ihre mechanischen oder antibakteriellen Eigenschaften zu verlieren.

Formteile

Bei Bedarf haben wir, je nach Projekt, PVC- oder Aluminium-Formteile.

PVC-Formteile: Erhältlich in weißer Farbe und 2,44 Meter Länge

Innere Ecke

Äußere Ecke

H - Verbindungsteil

Obere Kante

Aluminum Formteile: Erhältlich in 2,44 Meter Länge.



Innere Ecke A551

***Äußere Ecke* A560**

H - Verbindungsteil A565



***Obere Kante* A570**

STABILIT SUISSE
Via Lische 11/13 -P.O. Box 702
6855 Stabio - Switzerland
T. +41 (0)91 641 72 72
info@stabilitsuisse.com
www.stabilitsuisse.com

STABILIT ITALIA
Uffici commerciali
Via Lische 11
6855 Stabio – Svizzera1
T. +39 349 69 42 669
info@stabilititalia.com
www.stabilititalia.com

STABILIT FRANCE
Zone Industrielle Sous Pra
39360 Chassal – France
T. +33 (0)384 42 40 08
stabilitfrance@stabilitfrance.fr
www.stabilitfrance.fr

STABILIT BENELUX
Verbreepark 31
2731 BR Benthuizen – Holland
T. +31 (0)79 343 88 88
info@stabilitbenelux.nl
www.stabilitbenelux.nl

POLIMEROS GI
Autovía A4 km. 412 salida 411
Apartado de Correos 5022
14013 Córdoba – España
T. +34 957 045 956
info@polimerosgi.com
www.polimerosgi.com